

OBS-Retirar e replantar a palmeira no local do novo refeitório;

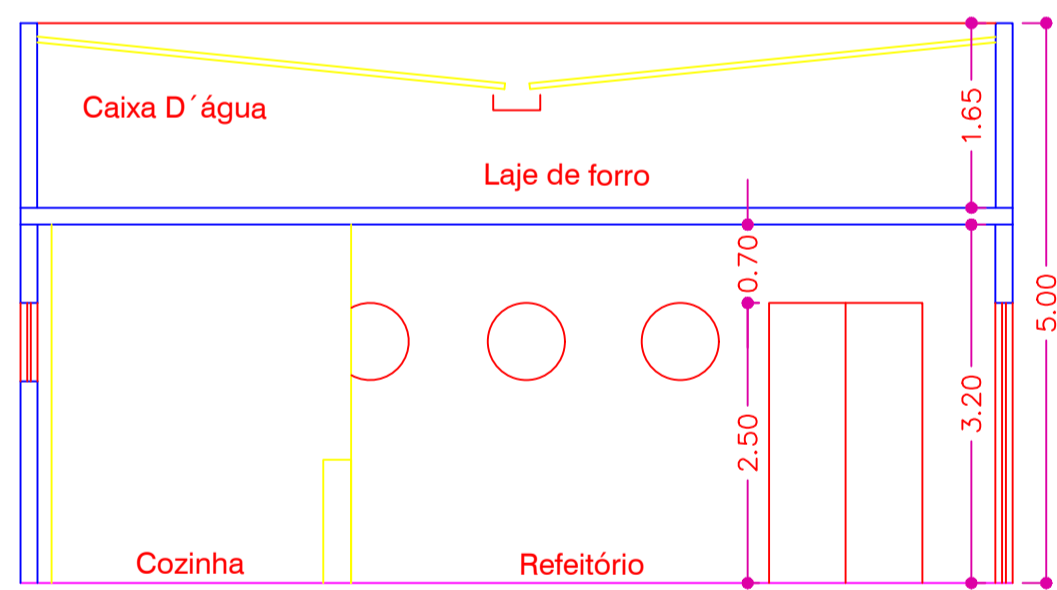
Observações da Construção

- Rodapé embutido;
- Textura externa igual a existente;
- Pintura interna em tinta acetinada, mesma cor da existente;
- Pintar Calhas;
- Ralos ocultos;
- Todos armários com base de alvenaria e rodapé de piso;
- Cubas esculpidas no granito preto são gabriel;
- Soleiras Petro São Gabriel;
- Piso porcelanato cinza acetinado 90x90;
- Revestimento na cozinha, lavanderia e tanque do depósito envelopado do piso;
- Janelas redondas em vidro refletivo azul igual existente;
- Portas internas de madeira pintadas de preto;

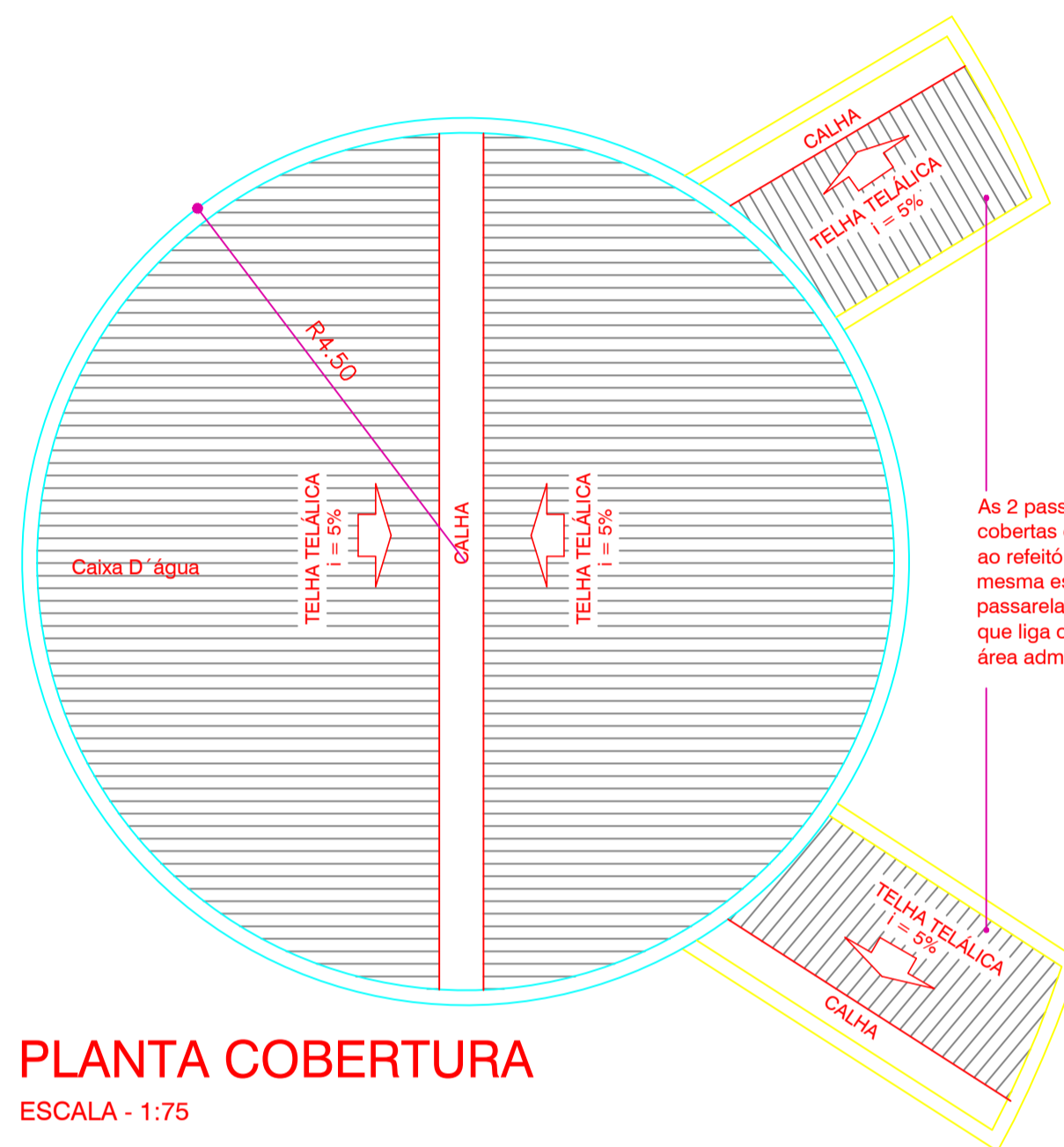
Marcenaria:
 -Bases 15cm altura;
 -MDF titânio com MDF Savana;

CONVENÇÕES

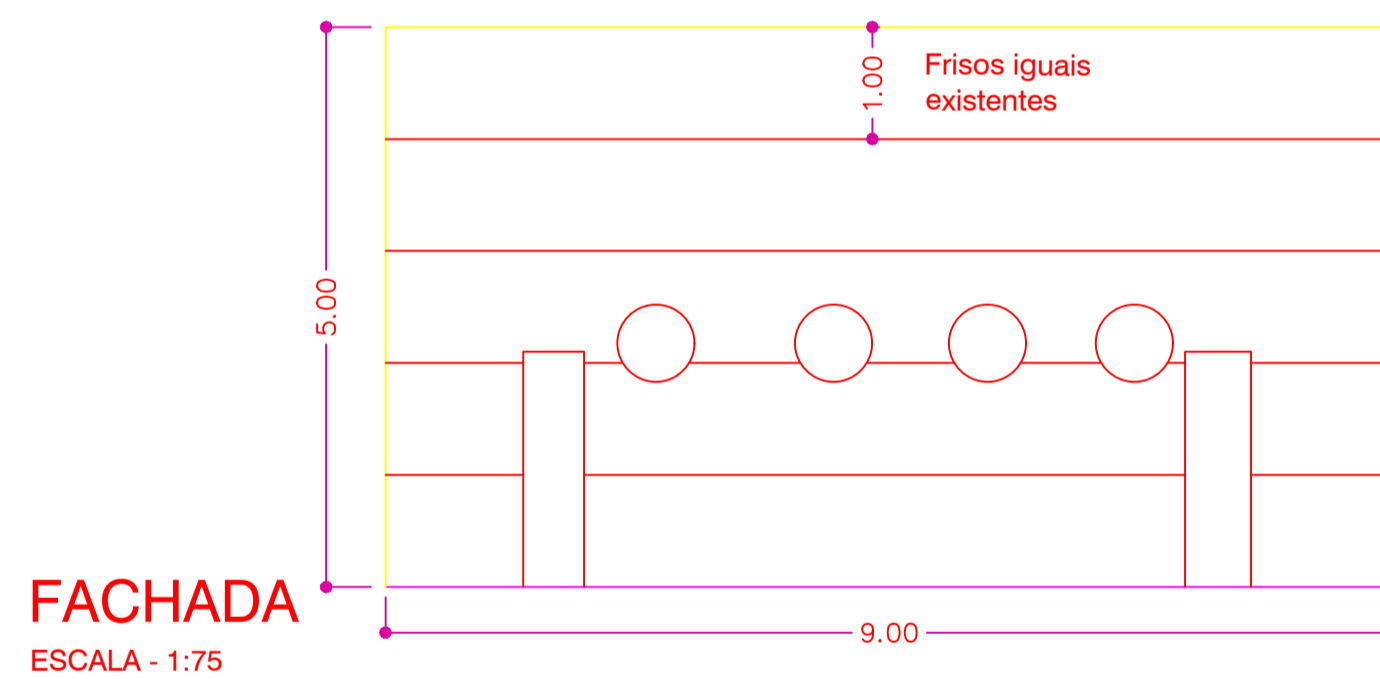
- PAREDES EXISTENTES
- PAREDES À DEMOLIR
- PAREDES À CONSTRUIR
- DIVISÓRIAS



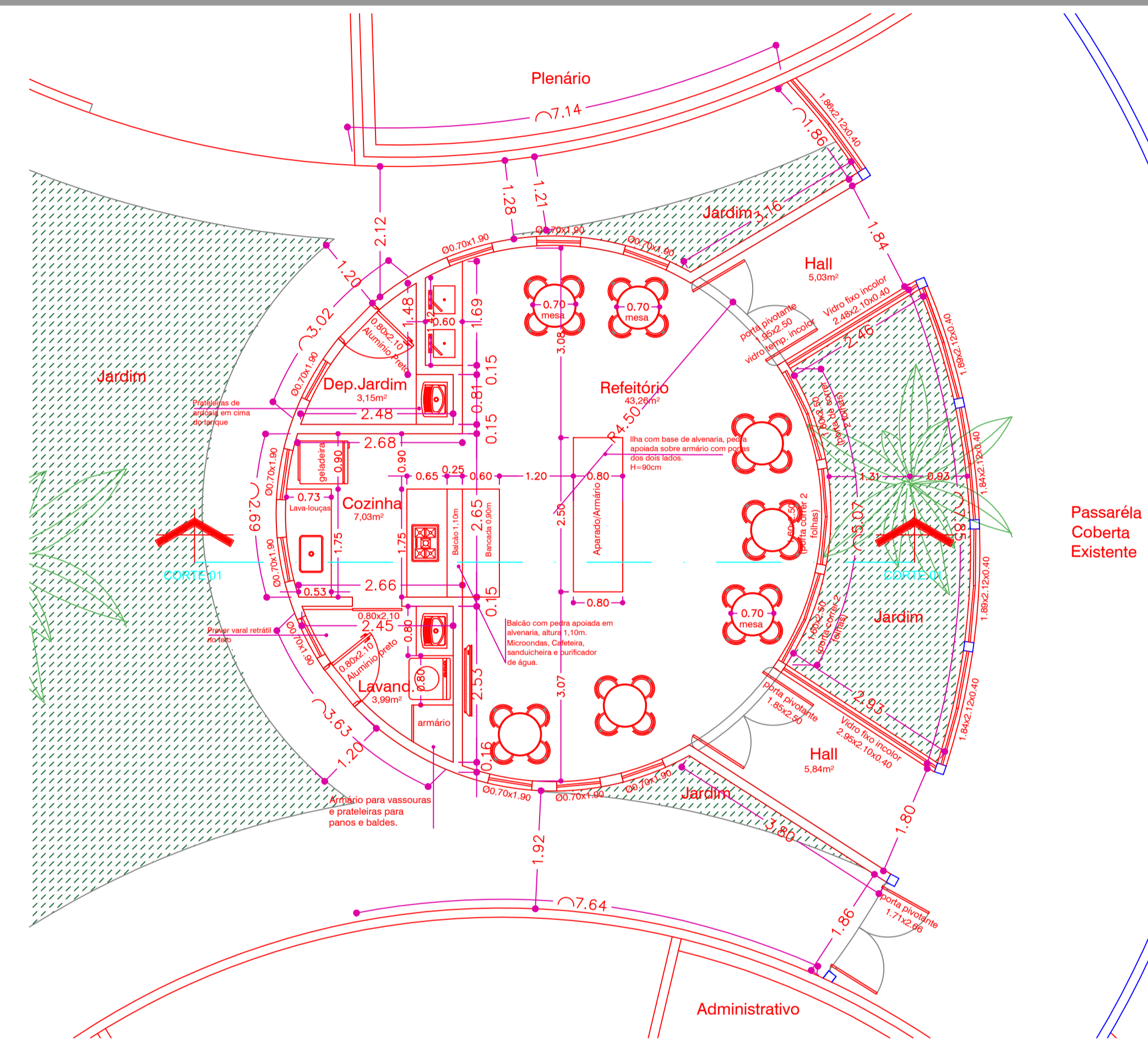
CORTE 01
 ESCALA - 1:75



PLANTA COBERTURA
 ESCALA - 1:75



FACHADA
 ESCALA - 1:75



PLANTA BAIXA
 ESCALA - 1:75

Área Construída - 76,41m²

Ananda Pacífico
 ARQUITETURA & INTERIORES

ARQUITETA RESPONSÁVEL PELO PROJETO
 ARQ. ANANDA PACÍFICO
 CAU: A61456-4
 R. CEL. JOSÉ FELISBERTO, 1205 - JD. EL DORADO, ITURAMA - MG CEP: 38290-000
 FONE (34) 3411-0841 / CEL: (34) 99085-8523

PROJETO ARQUITETÔNICO

CLIENTE
 CÂMARA MUNICIPAL DE ITURAMA

DATA
 MAIO/2022

PRANCHA
01/01